

東証1部 4929

ADJUVANT

株式会社アジュバンコスメジャパン

平成30年3月期1Q

平成29年7月21日



- I. サマリー
- II. 平成30年3月期1Q連結業績
 - 1. 損益計算書、増減要因
 - 2. 区分別売上高、増減要因
 - 3. 貸借対照表増減要因
- III. 今後の取組み
 - 1. 利益計画、定性情報
 - 2. 区分別売上高計画、定性情報
- IV. 参考情報
 - 1. サマリー実績推移
 - 2. 四半期別比較

1Qの状況

増収減益(前年同期比)

【売上面】

- ◆スキンケア堅調
- ◆非正規流通問題が一山を越え、業務用品が適正流通量に
- ◆エクシードシステム社の売上が通年計上

【経費面】

- ◆エクシード社の経費が通年計上
- ◆新卒採用等による人件費増加

サマリー②

	H29/3 1Q	H30/3 1Q	増減率	H30/3計画 (H29/4/21)	計画比率
売上高(百万円)	1,086	1,334	22.8%	5,108	▲73.9%
営業利益(百万円)	164	198	20.5%	540	▲63.2%
売上高営業利益率	15.2%	14.9%	▲0.3pt	10.6%	+4.3pt
アジュバンサロン数※	7,315	7,392	+77軒	—	—

※アジュバンサロン数=H29/3 1Qの値はA・C・S登録サロン数、H30/3 1Qの値は、アジュバンサロン契約数

平成30年3月期1Q連結業績 損益計算書

(単位:百万円)	H29/3 1Q		H30/3 1Q			H30/3 2Q計画	
		構成比		構成比	増減率		2Q計画に対する進捗率
売上高	1,086	100.0	1,334	100.0	22.8%	2,562	52.1%
売上原価	388	35.7	479	35.9	23.6%	922	52.0%
売上総利益	698	64.3	854	64.1	22.4%	1,639	52.2%
販管費	533	49.1	656	49.2	23.0%	1,300	50.5%
営業利益	164	15.2	198	14.9	20.5%	339	58.6%
経常利益	163	15.1	198	14.9	21.0%	346	57.3%
親会社に帰属する 四半期純利益	147	13.5	123	9.2	▲16.4%	222	55.5%

売上

- ◆ 化粧品(スキン・ヘア・カラー)売上は前年同期より微減
- ◆ 当期よりエクシード社売上が通年寄与

原価

- ◆ 商品廃棄・評価損等の大口計上はなく、原価率は前年同期並み

販管費

- ◆ 新卒採用等の人件費、アジュバンサロン契約に係る印紙代等による増加はあったが、販管費比率は前年同期並み

区分別売上高

(単位: 百万円)	H29/3 1Q		H30/3 1Q		
	実績	構成比	実績	構成比	増減率
売上高	1,086	100.0	1,334	100.0	22.8%
スキンケア	517	47.6	548	41.1	5.9%
ヘアケア	605	55.7	563	42.2	▲7.0%
カラー	12	1.2	10	0.8	▲21.3%
その他	31	2.9	290	21.8	822.6%
売上割戻金	▲80	▲7.4	▲77	▲5.9	-

区分別売上高 増減要因

スキンケア

- 新シリーズDJが堅調

ヘアケア

- ネットショップへの非正規流通が減少

カラー

- カラーインストラクターの不足による営業活動量の不足

その他

- エクシード社売上が通年寄与

売上割戻

- 前年同期程度で推移

貸借対照表 増減要因

総資産

前期末比0.4%減(▲23百万円)

- ◆ 資産の償却(有形・無形)20百万円

負債

前期末比3.7%増(+45百万円)

- ◆ 賞与引当金の増加62百万円

純資産

前期末比1.5%減(▲69百万円)

- ◆ 利益による増加123百万円
- ◆ 配当金の支払いによる減少189百万円

今後の取組み

利益計画

(単位:百万円)	H30/3 1Q		H30/3					
	実績	構成比	計画 (H29/4/21)	構成比	内訳			
					上期 ()内は差分		下期	
					計画	構成比	計画	構成比
売上高	1,334	100.0	5,108	100.0	2,562 (1,227)	100.0	2,546	100.0
売上原価	479	35.9	1,838	36.0	922 (442)	36.0 (36.0)	916	36.0
売上総利益	854	64.1	3,269	64.0	1,639 (784)	64.0 (64.0)	1,630	64.0
販管費	656	49.2	2,729	53.4	1,300 (643)	50.7 (52.4)	1,429	56.1
営業利益	198	14.9	540	10.6	339 (140)	13.2 (11.6)	201	7.9
経常利益	198	14.9	553	10.8	346 (147)	13.5 (12.0)	207	8.1
親会社株主に帰属する 当期純利益	123	9.2	332	6.5	222 (98)	8.7 (8.0)	110	4.3

売上

- ◆ サロンの継続フォローにより店販商品拡充を図る

原価

- ◆ 特記事項なし

販管費

- ◆ 計画に対し大きな変更なし

区分別売上計画

(単位:百万円)	H30/3 1Q		計画 (H28/4/22)	構成比	H30/3			
	実績	構成比			内訳			
					上期 ()は差分		下期	
					計画	構成比	計画	構成比
売上高合計	1,334	100.0	5,108	100.0	2,562 (1,227)	100.0	2,546	100.0
スキンケア	548	41.1	2,067	40.5	998 (449)	39.0 (36.6)	1,069	42.0
ヘアケア	563	42.2	2,327	45.6	1,180 (616)	46.1 (50.2)	1,147	45.1
カラー	10	0.8	60	1.2	28 (17)	1.1 (1.4)	32	1.3
その他	290	21.8	1,011	19.8	520 (229)	20.3 (18.7)	491	19.3
売上割戻金	▲77	▲5.9	▲357	▲7.0	▲164 (▲86)	▲6.4 (▲7.0)	▲193	▲7.6

2Qに向けて

- 継続した活動
- カラー戦略の再構築

スキンケア

- ◆ 基礎ケアを中心に注力

ヘアケア

- ◆ 夏・秋・冬への季節提案
 - カウンセリング
 - サロン計画のフォロー

カラー

- ◆ インストラクターの補充

その他

- ◆ エクシード社＋その他売上

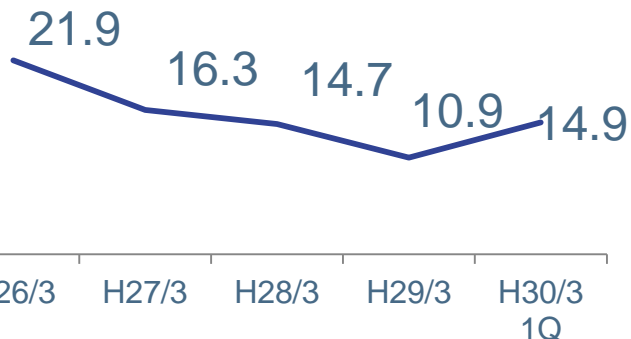
～参考情報～

サマリー 実績推移

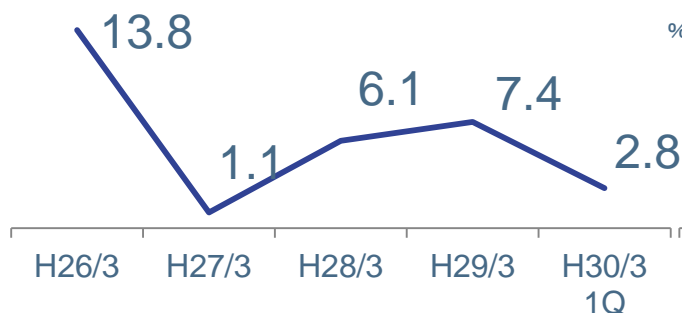
堅実な経営により、安定成長を継続

売上高営業利益率

%

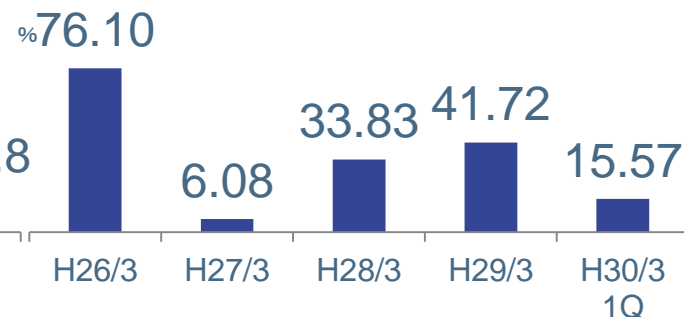


ROE



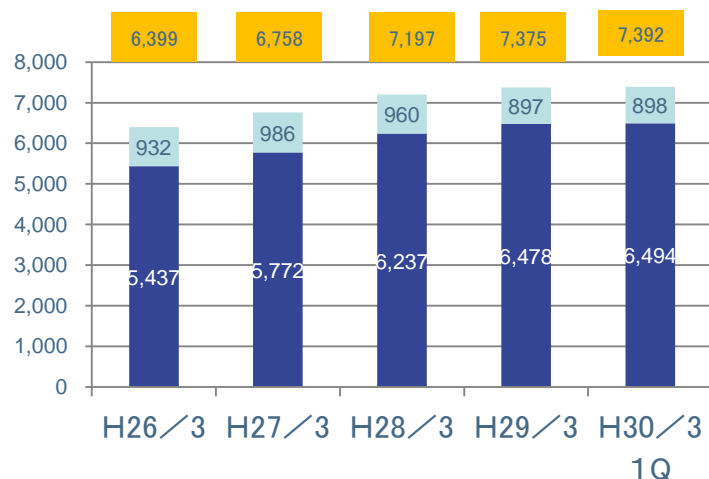
EPS

円

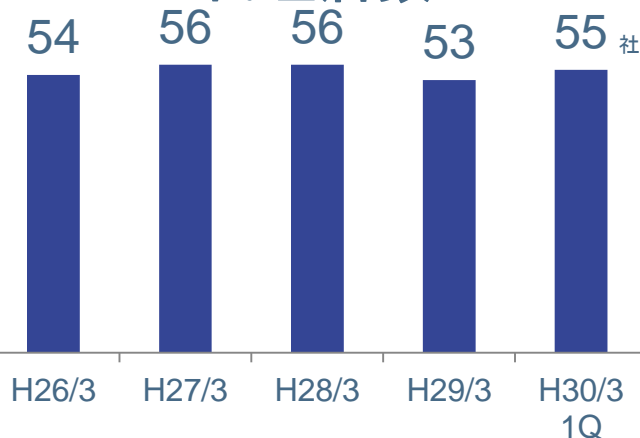


A・C・S登録店数

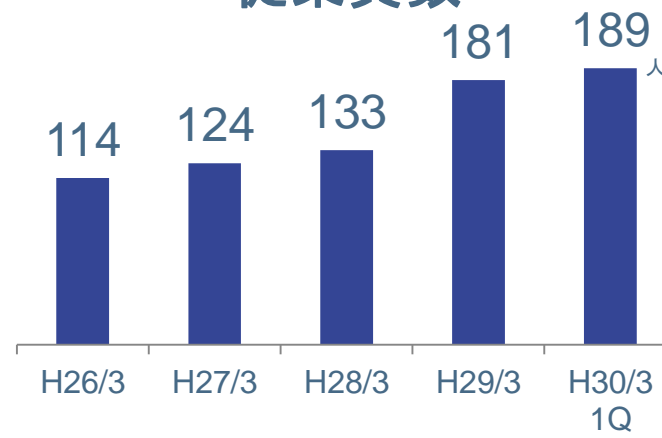
■ 直販サロン ■ 代理店サロン ■ 登録店合計



代理店数



従業員数



(注) H25年8月21日付で普通株式1株を2株に分割。上記グラフは、H25年期首に分割が行われたと仮定してEPSを算定。



本資料ならびにIR関係のお問合せにつきましては、
下記までお願いいたします。

株式会社アジュバンコスメジャパン 総務部 IR課

TEL:078-351-3136

FAX:078-351-3138

EMail: ir-contact@adjuvant.co.jp

本資料は、当社の現状を理解していただくために作成したものです。

本資料に記載された内容は、現時点において一般に認識されている経済・社会等の情勢及び当社が合理的と判断した一定の前提に基づいて作成されておりますが、経営環境の変化等の事由により、予告なしに変更される可能性があります。