



KOBE BUSSAN CO., LTD.



平成 28 年 11 月 21 日

各 位

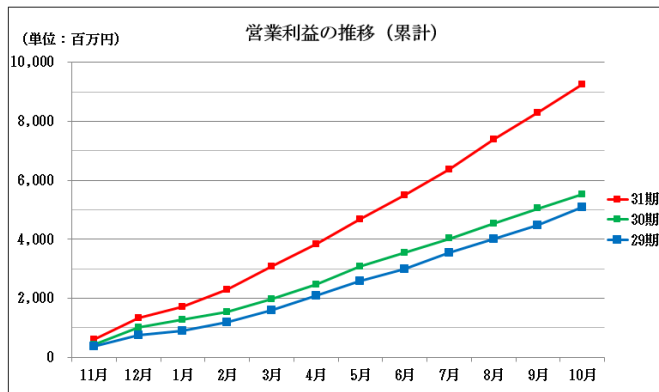
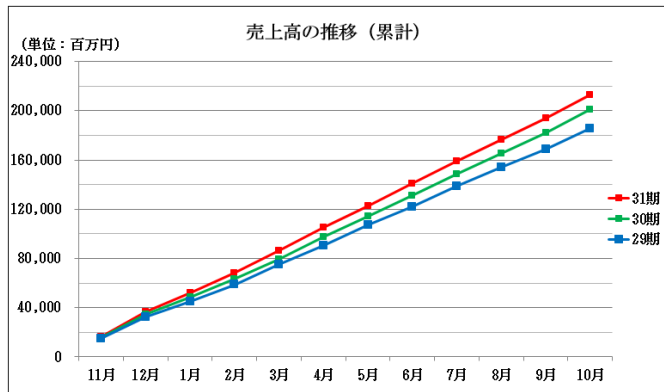
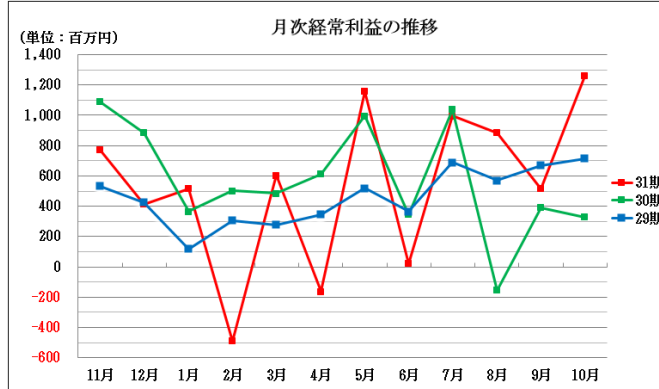
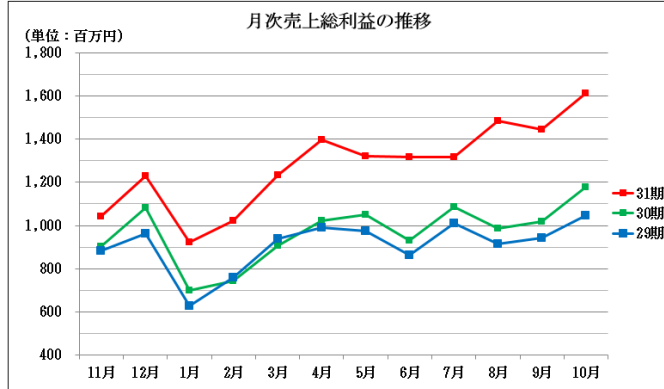
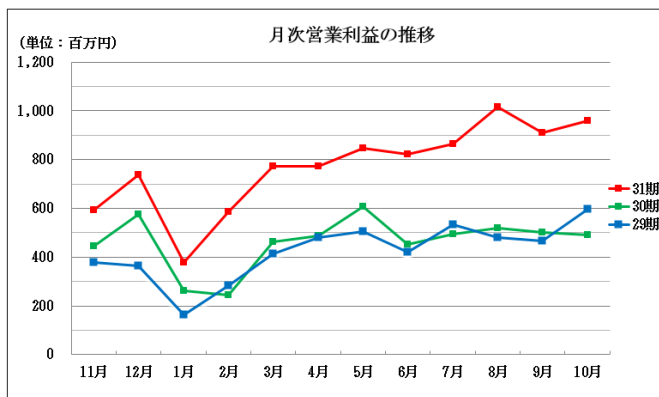
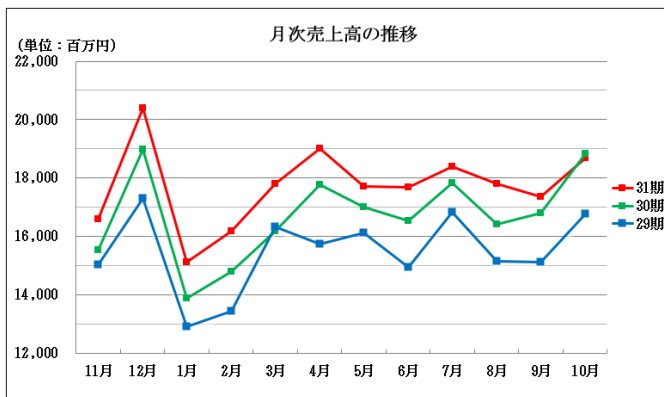
会 社 名 株 式 会 社 神 戸 物 産
 (コード番号：3038 東証第1部)
 代 表 者 名 代 表 取 締 役 社 長 沼 田 博 和
 問 合 せ 先 経 営 企 画 部 門 部 門 長 坂 本 匡 浩
 T E L 0 7 9 - 4 9 6 - 6 6 1 0

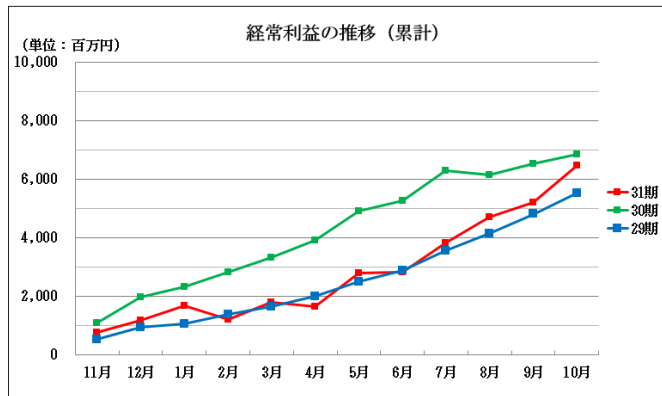
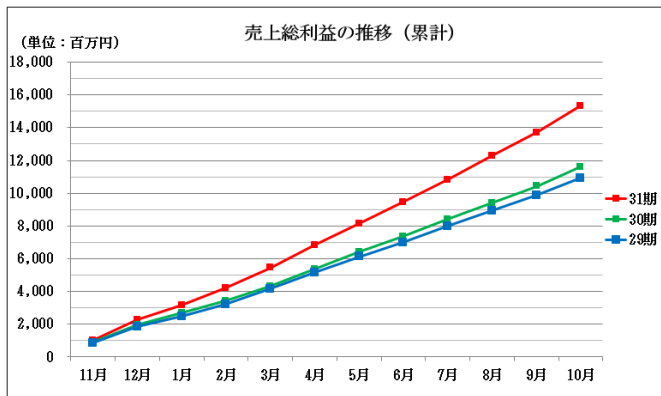
月次 IR ニュース

当社の平成 28 年 10 月度の個別業績についてお知らせいたします。なお、開示する実績につきましては速報値であり、監査法人による監査を受けておりませんので、四半期・本決算の数値と異なる場合は、更新時に適宜修正いたします。

記

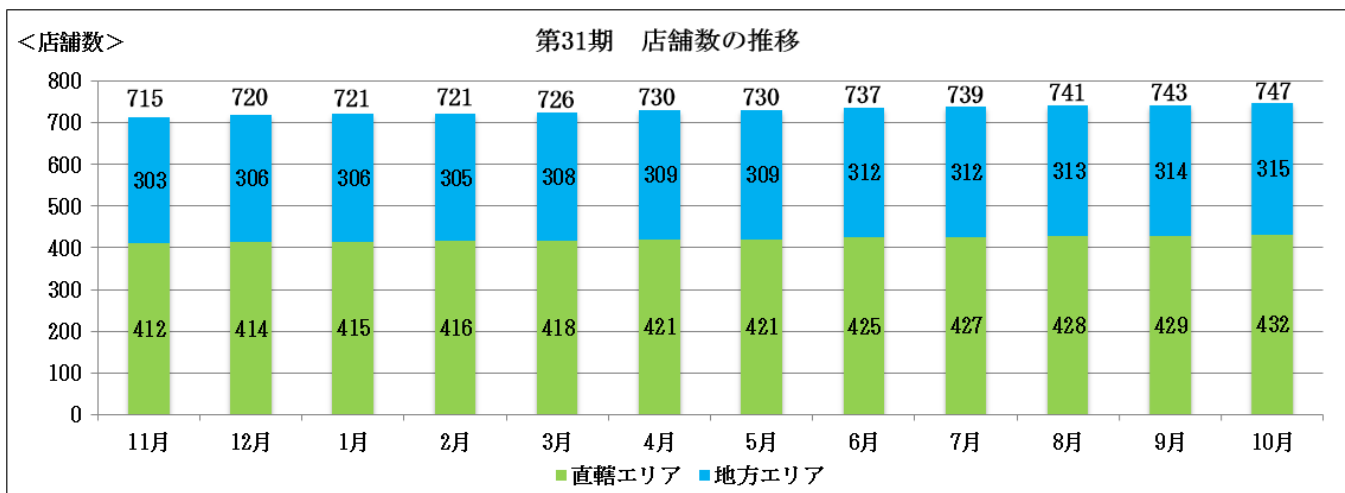
1. 業績 (速報値)





2. 業務スーパー月次出店数

		11月	12月	1月	2月	3月	4月	上期		
直轄エリア	出店数	2	2	1	1	4	5	15		
	退店数	1	0	0	0	2	2	5		
	店舗数	410	412	413	414	416	419	+10		
地方エリア	出店数	2	3	0	1	3	1	10		
	退店数	1	0	0	2	0	0	3		
	店舗数	303	306	306	305	308	309	+7		
FC 店舗数合計		713	718	719	719	724	728	—		
直営店舗数合計		2	2	2	2	2	2	—		
総店舗数		715	720	721	721	726	730	+17		
		5月	6月	7月	8月	9月	10月	下期	通期	
直轄エリア	出店数	1	4	2	1	1	4	13	28	
	退店数	1	0	0	0	0	1	2	7	
	店舗数	419	423	425	426	427	430	+11	+21	
地方エリア	出店数	0	3	0	1	1	2	7	17	
	退店数	0	0	0	0	0	1	1	4	
	店舗数	309	312	312	313	314	315	+6	+13	
FC 店舗数合計		728	735	737	739	741	745	—	—	
直営店舗数合計		2	2	2	2	2	2	—	—	
総店舗数		730	737	739	741	743	747	+17	+34	



- 直轄エリア： 【関東】 東京都・千葉県・神奈川県・埼玉県
 【関西】 大阪府・京都府・兵庫県(淡路島を除き、直営店2店舗を含む)・奈良県・和歌山県・滋賀県
 【その他】 北海道
- 地方エリア： 上記以外の県

3. 当社から「業務スーパー」店舗への出荷実績（前年比）

(単位：%)

		11月	12月	1月	2月	3月	4月	上期		
直轄エリア	既存店	102.6	103.5	105.4	104.5	105.0	103.3	104.0		
	全店	105.8	107.0	109.2	108.4	108.5	106.8	107.5		
地方エリア	既存店	106.1	106.8	105.3	111.2	109.5	103.6	107.0		
	全店	107.9	108.0	106.8	113.5	112.4	105.9	109.0		
合計	既存店	103.5	104.3	105.4	106.2	106.2	103.4	104.8		
	全店	106.3	107.2	108.6	109.7	109.5	106.5	107.9		
		5月	6月	7月	8月	9月	10月	下期	通期	
直轄エリア	既存店	101.3	102.5	100.6	104.6	100.5	97.3	101.1	102.5	
	全店	105.0	106.5	104.5	108.7	104.2	101.1	104.9	106.2	
地方エリア	既存店	103.3	100.2	100.0	108.3	100.3	95.5	101.1	103.9	
	全店	106.0	100.6	101.7	110.6	102.4	97.6	103.0	105.8	
合計	既存店	101.8	101.9	100.4	105.6	100.5	96.9	101.1	102.9	
	全店	105.3	104.9	103.7	109.2	103.7	100.1	104.4	106.1	

※商品の出荷実績のため、ロイヤルティ・什器売上高等は含まれておりません。

4. 売上高・売上総利益・営業利益・経常利益の推移（神戸物産単体）

【売上高】

(単位：上/百万円 下/前年比%)

11月	12月	1月	2月	3月	4月	上期		
16,592	20,402	15,112	16,186	17,802	19,018	105,114		
106.9	107.5	108.8	109.3	110.0	107.1	108.2		
5月	6月	7月	8月	9月	10月	下期	通期	
17,721	17,690	18,390	17,809	17,367	18,686	107,667	212,781	
104.2	106.9	103.1	108.5	103.4	99.3	104.1	106.1	

【売上総利益】

(単位：上/百万円 下/前年比%)

11月	12月	1月	2月	3月	4月	上期		
1,043	1,228	922	1,023	1,233	1,395	6,847		
115.6	113.4	131.7	137.6	136.3	136.8	127.8		
5月	6月	7月	8月	9月	10月	下期	通期	
1,319	1,316	1,315	1,483	1,445	1,612	8,492	15,339	
125.6	141.2	121.1	150.7	141.8	137.1	135.9	132.2	

【営業利益】

(単位：上/百万円 下/前年比%)

11月	12月	1月	2月	3月	4月	上期		
593	738	378	587	773	773	3,844		
133.4	128.4	145.1	238.9	167.4	158.6	155.3		
5月	6月	7月	8月	9月	10月	下期	通期	
846	821	865	1,016	911	960	5,422	9,266	
139.6	181.4	175.6	196.2	182.2	195.8	177.1	167.4	

【経常利益】

(単位：上/百万円 下/前年比%)

11月	12月	1月	2月	3月	4月	上期		
769	410	512	△490	607	△162	1,646		
70.8	46.5	140.6	—	125.1	—	41.9		
5月	6月	7月	8月	9月	10月	下期	通期	
1,154	21	998	885	512	1,256	4,828	6,474	
116.1	6.4	96.4	—	131.2	386.9	164.8	94.4	

5. 概況

平成 28 年 10 月度における月次業績につきましては、個別売上高は前年同期比 **99.3%** の **186 億 86 百万円**、売上総利益は同 **137.1%** の **16 億 12 百万円**、営業利益は同 **195.8%** の **9 億 60 百万円**、経常利益は同 **386.9%** の **12 億 56 百万円** となりました。

また、既存店売上高は同 **96.9%**、全店売上高は同 **100.1%** となりました。売上高が昨年より減少した要因といたしましては、昨年 10 月の既存店売上高が 109.0%、全店売上高が 111.7% と、昨年は単月の伸び率が平均よりも非常に高かったことが考えられます。加えて、商品構成を国内メーカー商品から直輸入商品を中心とした PB 商品に切り替えたことによって、販売価格を下げたことが大きく影響致しました。しかしながら、PB 商品の売上は好調に推移し、営業利益拡大に大きく寄与いたしました。

下期では既存店売上高は同 **101.1%**、全店売上高は同 **104.4%**、通期でも既存店売上高は同 **102.9%**、全店売上高は同 **106.1%** と前年実績を上回っており、全体の基調は好調に推移しております。

「業務スーパー」の店舗数につきましては、平成 28 年 10 月の出店数が下記のとおり直轄エリアで **4 店舗**、地方エリアで **2 店舗** あり、総店舗数は全国で **747 店舗** になりました。

店名	住所	出店形態
【直轄エリア】	—	
上池袋店	豊島区上池袋 1-26-4	新規出店
御池台店	堺市南区御池台 3-1-4	新規出店
エスポット湯河原店	神奈川県足柄下郡湯河原町吉浜 1576-47	新規出店
鳥飼店	摂津市鳥飼八防 1-10-11	移転
【地方エリア】	—	
エブライ高松レインボー店	香川県高松市多肥上町 1319	新規出店
あるね屋宿毛店	高知県宿毛市押ノ川字ヤデン 51-1	新規出店

当社は、引き続き「六次産業『真』の製販一体」というグループとしての目標を達成するため、国内外の農畜水産事業の強化、「安全・安心」を徹底するための商品管理、消費者ニーズを捉えたオリジナル商品の製造に注力し、ムダ、ロス、非効率を徹底的に排除したローコストオペレーションの実施により、高品質で魅力のある商品をベストプライスでご提供して参ります。

【今後の IR 予定】

平成 28 年 12 月 15 日(木) 平成 28 年 10 月期決算短信[日本基準](連結)
平成 28 年 12 月 20 日(火) 平成 28 年 10 月期アナリスト説明会(東京・日本証券アナリスト協会主催)
平成 28 年 12 月 27 日(火) 平成 28 年 11 月度月次 IR ニュース

■詳細につきましては当社ホームページの IR 情報をご参照下さい。(<http://www.kobebussan.co.jp>)

以 上